

湖南省政府采购电子卖场 乡村振兴馆 2021 年账单

湖南省政府采购电子卖场乡村振兴馆（以下简称乡村振兴馆）是湖南省财政厅、农业农村厅、乡村振兴局、供销合作总社联合建立的、与 832 平台紧密配合的电子交易平台，将我省全部脱贫地区农副产品纳入政府采购支持范围，由预算单位预留份额专项采购，为重点帮扶对象农副产品销售提供保障。乡村振兴馆由湖南供销合作总社下属湖南供销电子商务股份有限公司建设运营，2021 年 9 月 14 日试运行，12 月 21 日正式运行，截止 12 月 31 日经核实的交易订单 18647 笔，交易总额 12790.7 万元。

一、概况

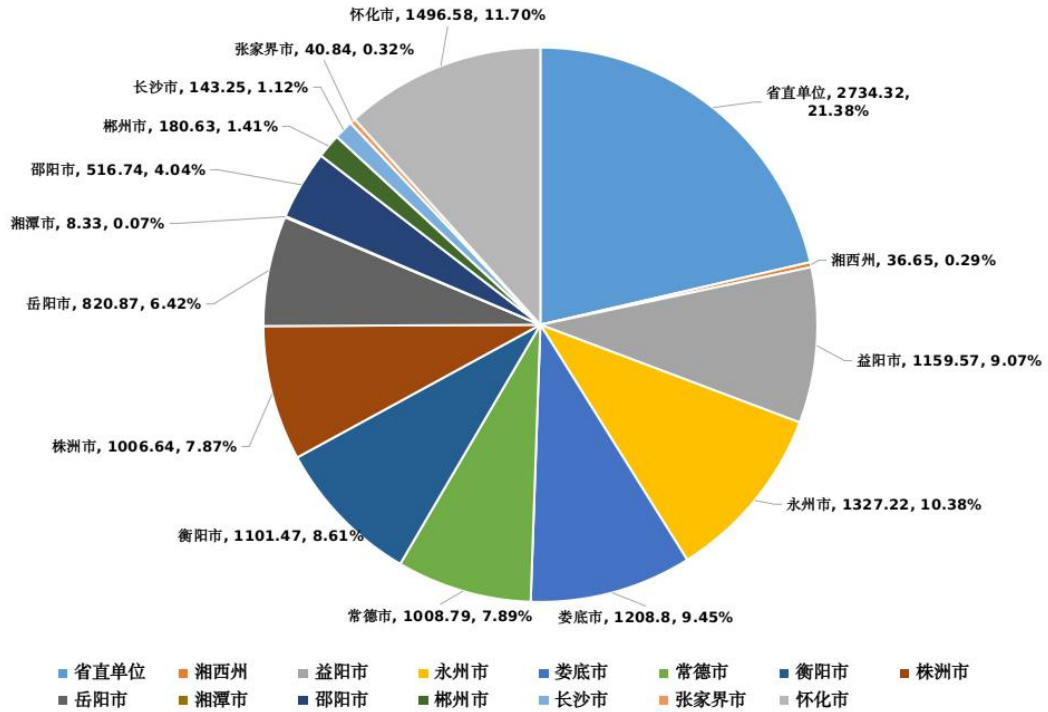
预算单位在 832 平台采购不低于食堂食材采购量 10% 的农副产品的的基础上，还可以在乡村振兴馆采购，单位工会、个人采购的农副产品也纳入了统计范围，确保每年预算单位的预留份额和在两个平台的实际采购额逐年增加。

| | | | |
|------------|---------|------|-------|
| 采购人入驻（家） | 32824 | 发生交易 | 5327 |
| 供应商申请入驻（家） | 1118 | 实际入驻 | 789 |
| 登记产品（件） | 10592 | 发生交易 | 8592 |
| 交易金额 | 12790.7 | 交易笔数 | 18647 |

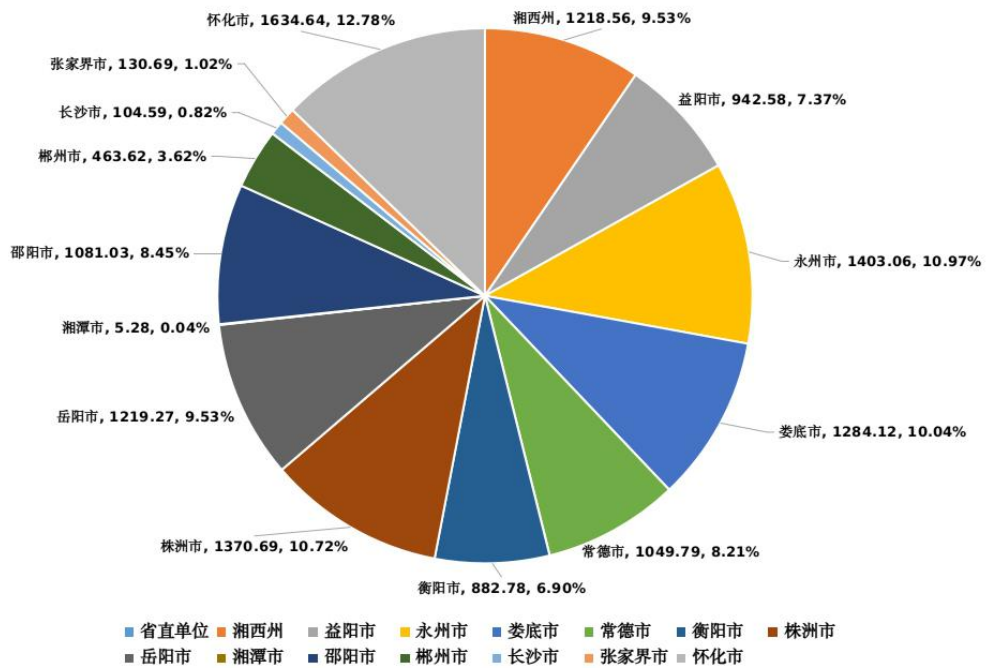
（注：金额单位为万元，下同）

二、区域交易分布

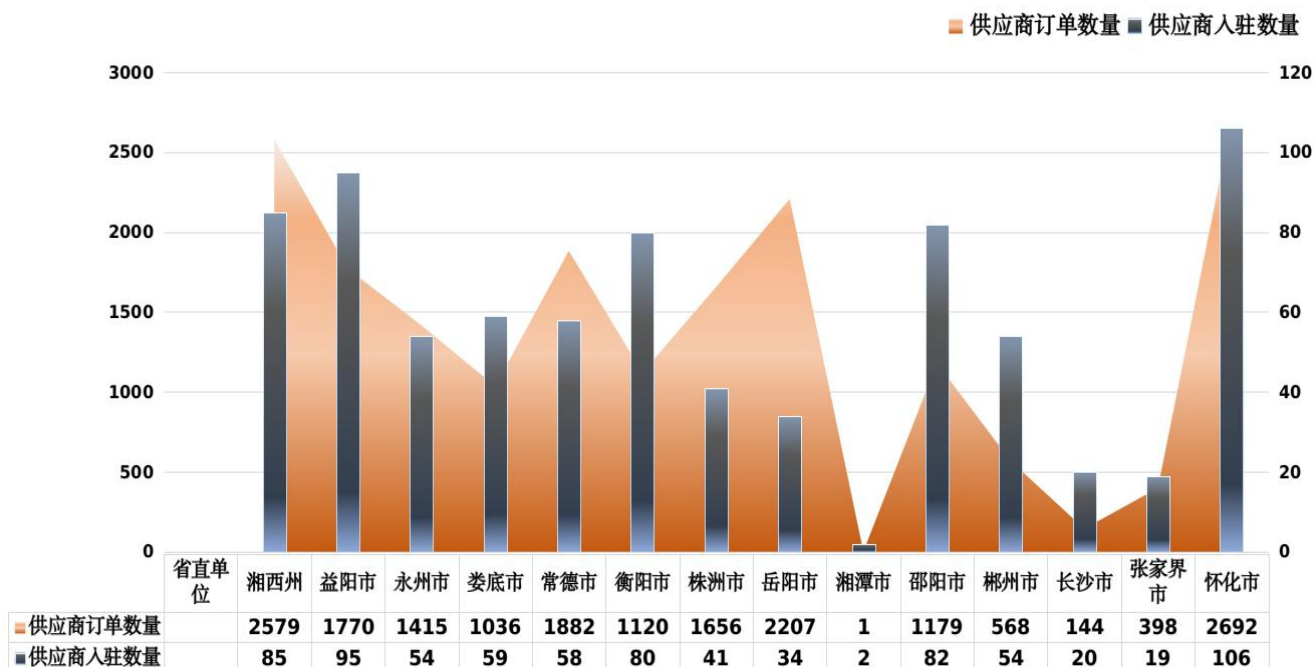
预算单位采购金额



本地农产品销售金额



供应商人驻数量及订单数量



乡村振兴馆按照省财政厅、省农业农村厅、省乡村振兴局、省供销合作总社联合制定颁布的《湖南省政府采购电子卖场乡村振兴馆运营管理制度》规则进行交易，每笔交易的采购合同、付款凭证、物流（快递）凭证、发票和验收报告等资料由运营商核实通过后才能纳入统计，确保纳入考核的交易数据真实有效。

县（市、区）交易情况

| | 预算单位 采购金额 | 本地农产品 销售金额 | 供应商 入驻数量 | 供应商 订单数量 |
|-----|--------------|---------------|-------------|-------------|
| 茶陵县 | 549.67 | 843.93 | 22 | 1297 |
| 石门县 | 449.55 | 641.72 | 44 | 1077 |

| | | | | |
|---------|--------|---------|----|------|
| 平江县 | 429.92 | 1133.46 | 26 | 2013 |
| 溆浦县 | 394.9 | 363.73 | 18 | 584 |
| 冷水江市 | 358.47 | 230.54 | 19 | 148 |
| 蓝山县 | 355.44 | 347.82 | 5 | 212 |
| 永州市直单位 | 338.4 | | | |
| 耒阳市 | 320.41 | 178.18 | 15 | 241 |
| 涟源市 | 316.92 | 554.4 | 18 | 494 |
| 绥宁县 | 315.85 | 300.65 | 15 | 293 |
| 益阳市直单位 | 292.37 | | | |
| 炎陵县 | 253.03 | 523 | 13 | 358 |
| 娄底市直单位 | 242.49 | | | |
| 江华瑶族自治县 | 229.22 | 567.1 | 13 | 515 |
| 赫山区 | 223.79 | 193.77 | 10 | 278 |
| 双牌县 | 215.32 | 67.01 | 4 | 129 |
| 沅陵县 | 215.29 | 206.3 | 11 | 272 |
| 祁东县 | 209.87 | 284.41 | 3 | 239 |
| 安化县 | 206.79 | 402.38 | 41 | 752 |
| 麻阳苗族自治县 | 203.95 | 327.89 | 12 | 461 |
| 澧县 | 180 | 192.15 | 3 | 427 |
| 娄星区 | 174.58 | 166.13 | 3 | 117 |
| 临湘市 | 140.2 | 80.08 | 2 | 139 |

| | | | | |
|------------------|--------|--------|----|-----|
| 衡东县 | 136.42 | 150.53 | 13 | 352 |
| 常宁市 | 124.35 | 193.01 | 17 | 84 |
| 靖州苗族侗族自治县 | 123.25 | 186.59 | 8 | 297 |
| 株洲市直单位 | 122.97 | | | |
| 南县 | 120.84 | 178.23 | 9 | 304 |
| 永兴县 | 115.93 | 271.74 | 7 | 179 |
| 华容县 | 114.08 | 0.71 | 2 | 8 |
| 新晃侗族自治县 | 113.92 | 88.09 | 9 | 304 |
| 资阳区 | 107.96 | 36.53 | 4 | 116 |
| 衡阳市直单位 | 106.72 | | | |
| 常德经济技术开发区管理委员会 | 103.25 | | | |
| 怀化市直单位 | 102.87 | | | |
| 衡山县 | 101.47 | 68.5 | 14 | 138 |
| 桃江县 | 96.89 | 111.47 | 22 | 252 |
| 东安县 | 95.35 | 105.71 | 2 | 138 |
| 安乡县 | 91.29 | | | |
| 辰溪县 | 87.38 | 75.77 | 8 | 161 |
| 邵阳市直单位 | 83.12 | | | |
| 长沙高新技术产业开发区管理委员会 | 81.86 | | | |
| 通道侗族自治县 | 73.98 | 60.05 | 10 | 169 |

| | | | | |
|----------------|-------|--------|----|-----|
| 云溪区 | 71.98 | | | |
| 醴陵市 | 67.17 | 0 | 1 | 0 |
| 双峰县 | 67.16 | 92.27 | 7 | 64 |
| 津市市 | 55.34 | | | |
| 沅江市 | 54.28 | 20.2 | 9 | 68 |
| 会同县 | 50.04 | 43.69 | 6 | 95 |
| 道县 | 49.86 | 50.35 | 4 | 115 |
| 娄底经济技术开发区管理委员会 | 48.72 | | | |
| 大通湖区 | 47.47 | | | |
| 洞口县 | 45.91 | 52.68 | 10 | 107 |
| 洪江管理区 | 43.78 | | | |
| 临澧县 | 42.82 | 3.58 | 4 | 45 |
| 武冈市 | 41.34 | 286.17 | 9 | 171 |
| 常德市直单位 | 37.93 | | | |
| 蒸湘区 | 37.81 | 3.34 | 4 | 12 |
| 北湖区 | 36.93 | 12 | 8 | 34 |
| 洪江市 | 34.41 | 18.75 | 6 | 67 |
| 岳阳市直单位 | 33.15 | | | |
| 花垣县 | 32.07 | 220.36 | 14 | 574 |
| 邵东市 | 30.52 | 6.62 | 2 | 2 |
| 宁远县 | 29.57 | 27.4 | 4 | 68 |

| | | | | |
|-------------------|-------|--------|----|-----|
| 珠晖区 | 27.74 | 0.17 | 1 | 6 |
| 鹤城区 | 25.71 | 144.27 | 4 | 100 |
| 君山区 | 24.18 | | | |
| 资兴县 | 22.18 | 1.05 | 4 | 11 |
| 常德市西湖管理 区管理委员会 | 21.4 | | | |
| 天心区 | 21.01 | | | |
| 宁乡市 | 20.99 | 51.96 | 13 | 39 |
| 衡南县 | 20.51 | 1.26 | 8 | 9 |
| 怀化经济开发区 | 20.49 | | | |
| 永定区 | 14.39 | 0 | 2 | 0 |
| 岳麓区 | 11.67 | 11.53 | 1 | 18 |
| 桃源县 | 9.9 | 21.48 | 1 | 64 |
| 益阳高新技术产 业开发区 | 9.18 | | | |
| 武陵区 | 9.03 | 139.02 | 2 | 222 |
| 雁峰区 | 8.93 | | | |
| 慈利县 | 8.44 | 106.16 | 10 | 182 |
| 张家界市直单位 | 8.27 | | | |
| 零陵区 | 8.25 | 5.31 | 1 | 43 |
| 涪口区 | 7.18 | | | |
| 南岳区 | 6.85 | 2.36 | 1 | 36 |
| 桑植县 | 6.73 | 24.53 | 6 | 216 |

| | | | | |
|-------------------------|------|-------|---|-----|
| 韶山市 | 5.96 | | | |
| 长沙市直单位 | 5.17 | | | |
| 汉寿县 | 4.6 | 0 | 1 | 0 |
| 湘阴县 | 4.13 | | | |
| 新田县 | 4.02 | 48.58 | 9 | 84 |
| 常德市西湖洞庭 管理区管理委员 会 | 3.68 | | | |
| 攸县 | 3.65 | 3.76 | 5 | 1 |
| 岳阳县 | 3.23 | 0.01 | 2 | 1 |
| 武陵源区 | 3.01 | | | |
| 中方县 | 2.99 | 90.29 | 6 | 128 |
| 湘潭市直单位 | 2.37 | | | |
| 芷江侗族自治县 | 2.36 | 29.22 | 8 | 54 |
| 泸溪县 | 2.26 | 4.1 | 8 | 23 |
| 嘉禾县 | 2.02 | | | |
| 临武县 | 1.94 | | | |
| 株洲云龙示范区 | 1.79 | | | |
| 开福区 | 1.73 | | | |
| 安仁县 | 1.63 | 24.51 | 5 | 35 |
| 怀化高新技术产 业开发区 | 1.26 | | | |
| 龙山县 | 1.22 | 23.49 | 9 | 73 |

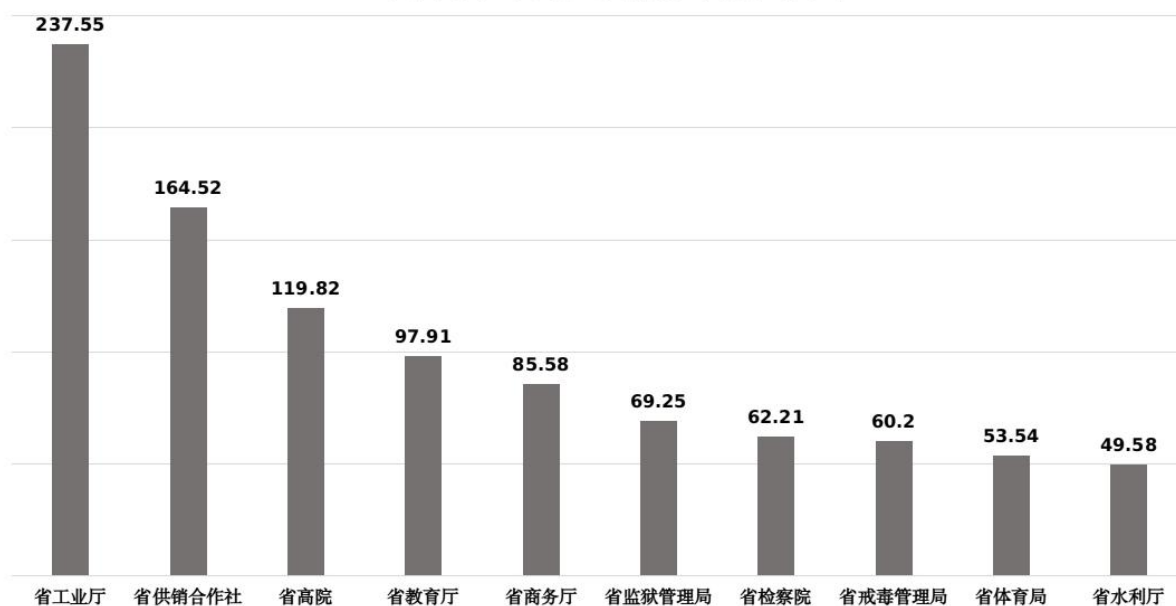
| | | | | |
|-------------|------|--------|----|------|
| 荷塘区 | 1.18 | | | |
| 吉首市 | 1.1 | 31.61 | 2 | 64 |
| 冷水滩区 | 1.01 | 157.25 | 6 | 94 |
| 永州回龙圩管理区 | 0.78 | | | |
| 芙蓉区 | 0.5 | | | |
| 新化县 | 0.46 | 240.78 | 12 | 213 |
| 衡阳高新技术产业开发区 | 0.38 | | | |
| 湖南湘江新区管理委员会 | 0.19 | | | |
| 望城区 | 0.13 | 0.08 | 1 | 3 |
| 石鼓区 | 0.01 | 0.01 | 1 | 2 |
| 古丈县 | 0 | 573.09 | 8 | 254 |
| 永顺县 | 0 | 346.91 | 28 | 1546 |
| 城步苗族自治县 | 0 | 145.41 | 9 | 128 |
| 新宁县 | 0 | 133.17 | 7 | 16 |
| 汝城县 | 0 | 121.44 | 4 | 143 |
| 邵阳县 | 0 | 61.24 | 6 | 29 |
| 鼎城区 | 0 | 51.84 | 3 | 47 |
| 新邵县 | 0 | 47.88 | 7 | 355 |
| 隆回县 | 0 | 44.98 | 14 | 66 |
| 浏阳市 | 0 | 35.72 | 1 | 69 |
| 祁阳县 | 0 | 26.55 | 6 | 17 |

| | | | | |
|-----|---|-------|----|----|
| 宜章县 | 0 | 17.84 | 15 | 88 |
| 桂东县 | 0 | 13.91 | 4 | 76 |
| 凤凰县 | 0 | 12.42 | 6 | 33 |
| 保靖县 | 0 | 6.58 | 10 | 12 |
| 湘潭县 | 0 | 5.28 | 1 | 1 |
| 长沙县 | 0 | 5.27 | 4 | 15 |
| 汨罗市 | 0 | 5.02 | 1 | 46 |
| 大祥区 | 0 | 2.23 | 2 | 12 |
| 桂阳县 | 0 | 1.12 | 3 | 2 |
| 衡阳县 | 0 | 1.02 | 3 | 1 |
| 岳塘区 | 0 | 0 | 1 | 0 |
| 双清区 | 0 | 0 | 1 | 0 |
| 苏仙区 | 0 | 0 | 4 | 0 |

三、预算单位交易情况

预算单位在 832 平台和乡村振兴馆交易数据经核实，统一纳入考核范围，由各级财政、农业农村、乡村振兴部门对预算单位完成预留份额、采购脱贫地区农副产品、支持对口帮扶村以及市县组织销售本地农副产品等情况进行考核。

预算单位采购金额排名（省级单位）



预算单位交易量排名（县级）

| 排名 | 单位名称 | 采购金额 |
|----|-------------|-------|
| 1 | 茶陵县公安局 | 71.56 |
| 2 | 茶陵县第二中学 | 50.31 |
| 3 | 平江县卫健局 | 34.31 |
| 4 | 茶陵县职业中等专业学校 | 28.42 |
| 5 | 常宁市卫生健康局 | 26.93 |
| 6 | 茶陵县云阳中学 | 26.11 |
| 7 | 常宁市中医医院 | 25.85 |
| 8 | 蓝山县职业中等专业学校 | 25.41 |
| 9 | 茶陵县第三中学 | 24.88 |
| 10 | 永州市东安县人民医院 | 24.11 |

| | | |
|----|---------------|-------|
| 11 | 江华瑶族自治县民政局 | 22.00 |
| 12 | 蓝山县第二中学 | 20.40 |
| 13 | 邵东市教育局 | 19.99 |
| 14 | 溆浦县屈原学校 | 19.50 |
| 15 | 伍市镇人民政府 | 19.30 |
| 16 | 衡阳市耒阳市实验中学 | 18.25 |
| 17 | 溆浦县均坪镇中学 | 18.23 |
| 18 | 溆浦县鹿鸣学校 | 18.03 |
| 19 | 永兴县碧水小学 | 17.88 |
| 20 | 石门县第五中学 | 17.43 |
| 21 | 衡阳市耒阳市耒阳市第一中学 | 17.19 |
| 22 | 澧县中医医院 | 16.56 |
| 23 | 耒阳市第二中学 | 16.16 |
| 24 | 长沙高新区雅礼麓谷中学 | 16.00 |
| 25 | 茶陵县交警大队 | 15.72 |
| 26 | 蓝山县民族中学 | 15.56 |
| 27 | 江华瑶族自治县职业中专学校 | 15.56 |
| 28 | 溆浦县大江口镇中学 | 15.28 |
| 29 | 长沙高新技术工程学校 | 15.04 |
| 30 | 涟源市第一中学 | 15.01 |
| 31 | 宁远县机关事务服务中心 | 15.00 |

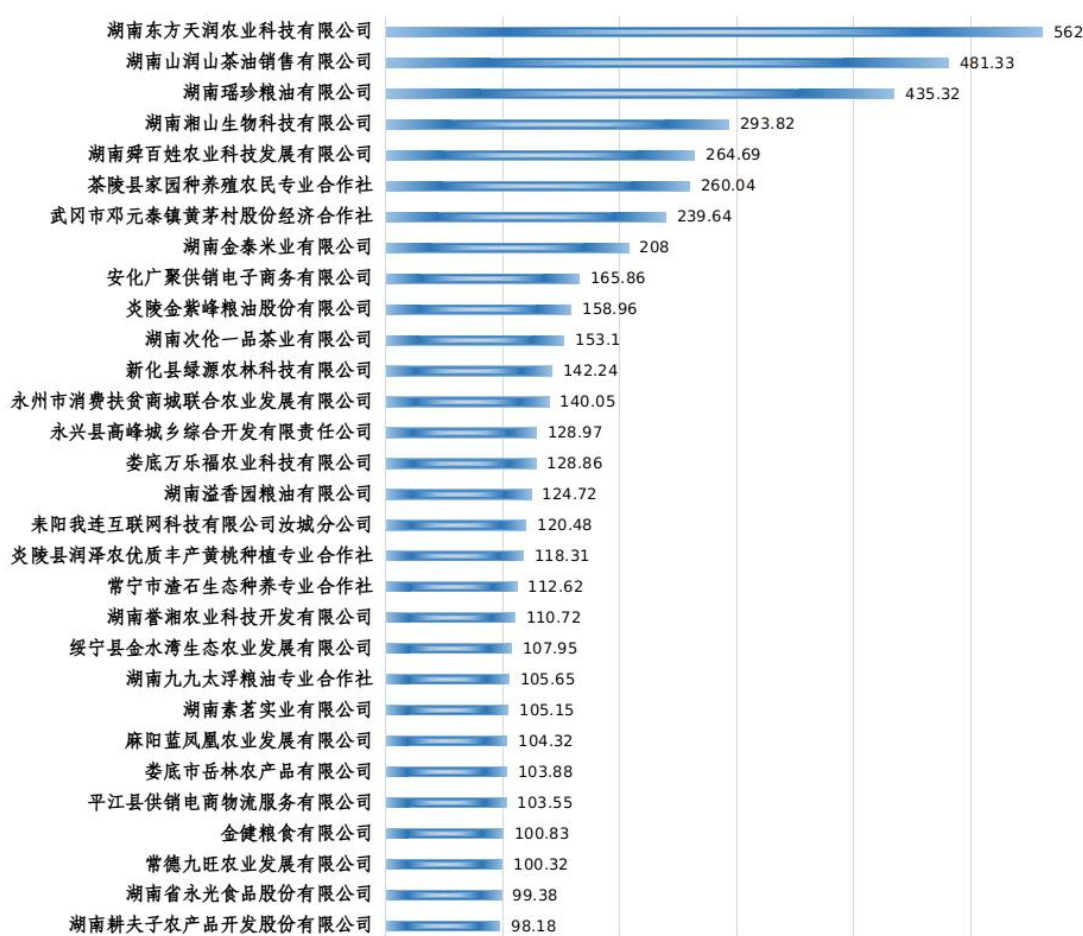
| | | |
|----|-------------------|-------|
| 32 | 炎陵县水口镇财政所 | 14.40 |
| 33 | 新晃县第一中学 | 14.40 |
| 34 | 蓝山县三蓝学校 | 14.01 |
| 35 | 茶陵县界首镇人民政府 | 14.00 |
| 36 | 炎陵县林业局 | 13.60 |
| 37 | 江华瑶族自治县阳华中学 | 13.40 |
| 38 | 涟源市人民医院 | 13.12 |
| 39 | 双峰县第三中学 | 13.09 |
| 40 | 茶陵县思聪街道办事处 | 12.73 |
| 41 | 常德经济技术开发区管理委员会办公室 | 12.63 |
| 42 | 双峰县职业中专学校 | 12.50 |
| 43 | 茶陵县虎踞镇人民政府 | 12.10 |
| 44 | 平江县职业技术学校 | 12.01 |
| 45 | 永兴县第三中学 | 12.00 |
| 46 | 中共沅陵县纪委、监察委 | 11.84 |
| 47 | 石门县人民政府宝峰街道办事处 | 11.57 |
| 48 | 石门县第二中学 | 11.55 |
| 49 | 长沙高新区麓谷小学 | 11.52 |
| 50 | 平江县第二中学 | 11.24 |

四、供应商交易情况

列入《国务院扶贫产品名录》的农副产品可以在乡村振兴馆交易，预算单位乡村振兴对口帮扶村集体经济产业合作社、企业生产的农副产品由预算单位书面推荐，也可以在乡村振兴馆交易。另外，湖南省援藏、援疆工作队分别推荐了西藏绿之源现代农业科技股份有限公司、新疆吐鲁番火洲果业股份有限公司、山南贡嘎湘藏经贸有限责任公司 3 家企业入驻。

供应商农副产品按湘米、湘油、湘菜、湘茶、湘菌、湘果分类登记，登记产品共计 10592 件，其中发生交易 8592 件。西藏山南、新疆吐鲁番作为我省重点帮扶对象，分别登记产品 3 件、18 件。

供应商交易金额前30名



五、前景展望

新的一年，乡村振兴馆将在湖南省财政厅、农业农村厅、乡村振兴局和供销合作总社的领导下，不断完善系统功能，加强运营服务，不断改善和提高预算单位、供应商的使用体验感，提高交易渗透率，扩大平台交易量，为政府采购支持乡村振兴做出更大的贡献。

1、加快产销地仓建设。建立县级产地仓，严格把好收购质量关、价格关，坚守支持集体经济产业的专业合作社、企业和重点帮扶对象的定位，将预算单位的预留份额、采购需求与本地农副产品生产、加工企业充分对接。同时，在长沙等中心城市建立销地仓，构建省市县三级联动的农产品循环流通体系新格局，运营商对受托入仓的产品质量和售后服务承担责任。积极探索建立定时、定点、定线的物流配送机制，促进在售农副产品分拣、包装、仓储、物流、质检等环节标准化和规范化。通过集采集配等方式有效帮助供应商降低物流仓储配送成本 10%以上，提升产品到达采购单位的及时性、准确性和服务优质性。

2、依据国家标准登记展示产品。平台将依据产品质量等级制度强化农产品质量安全把控，促进农产品品质和标准化程度有序提升，对按照国家质量标准生产、取得绿色有机地理标志认证等资质的产品优先展示。引导企业对生产过程开展数字化管理，提升企业对产品质量安全和品质重视程度，有效提升区域农产品的品质稳定性，提升湖南农产品品牌的影响力。

3、探索对口帮扶销售。充分发挥预算单位对口帮扶作用，将收

购重点帮扶对象农户生产的农副产品的收购合同作为加工企业、合作社获得政府采购支持重要依据，同时也作为预算单位对口帮扶成效的依据。探索对帮扶企业、合作社实现生产过程监管监控、生产大数据预警监测、产品溯源防伪等功能，有效指导帮助企业和专业合作社做好产销对接工作，用真实交易数据客观精准的反映政府采购消费帮扶的成效带动作用。

4、开展“生产、供销、信用”三位一体服务。将政府采购销售、入仓产品数据等与银行共同建立农业生产企业信用评定机制，建立农业信用贷款绿色通道，提供低于市场利率的普惠金融扶持政策，帮助农业企业高效、快捷、及时获得资金支持。帮助入驻平台企业享受最实惠最快捷的金融服务，解决销售资金账期资金难问题和企业扩大生产规模资金不足问题，帮助企业放心卖、放心发展。

5、加强运营管理、提升服务能力。进一步完善平台服务功能，为企业、工会组织、个人采购脱贫地区农副产品提供便利条件，做好预算单位和供应商的培训服务，常态化开展线上线下培训，力争全省预算单位交易渗透率超过90%。拓展销售渠道，通过开设助销专区、发布滞销信息等方式，积极协助出现滞销的农副产品销售。开展多种形式的“产业+品牌+平台”的产销对接活动，做好援疆援藏对接，主动对接北上广沿海发达地区，促进湘品出湘。